

# 2024 级新生入学指南——网络篇

## 目录

WebVPN.....	2
信息门户使用指南.....	5
企业微信使用指南.....	13

# WebVPN

## WebVPN 是什么？

WebVPN 使用户能够在校外使用浏览器随时随地浏览校内资源，登录校内系统，不需要预装软件插件或者客户端。

## WebVPN 如何登陆？

通过网址 <https://webvpn.cueb.edu.cn> 访问，出现登录页面后，输入用户名和密码后即可进入系统。用户名和密码与综合信息门户一致。如下图：



## WebVPN 如何访问资源？

登陆之后会出现主界面点击相应的按钮即可访问。如下图：



访问校内资源请点击综合信息门户，登陆统一身份认证后可查看

校内资源。如下图：





## WebVPN 如何退出?

为了用户的信息安全, 请用户谨记使用后退出生登, 方法有两种:

1. 关闭浏览器后用户会自动退出。**※要关闭整个浏览器不能只关闭标签页。**

2. 点击界面右上角点击退出登陆。如下图:



使用过程中如有建议或需要技术支持, 请联系网络信息中心, 咨询电话: 83951170。

# 信息门户使用指南

## 1. 进入信息门户

登录网址 <https://mh.cueb.edu.cn> 或 校园网首页 ([www.cueb.edu.cn](http://www.cueb.edu.cn))，点击左上角的“信息门户（网上办公）”，在校园网环境下，电脑 PC 和手机移动端均可访问。



## 2. 如何登录

信息门户提供用户名密码和微信扫码两种登录方式。

### 2.1 用户名密码登录

在点击进入信息门户登录界面后，输入学号和上网密码（初始密

码为 Sjm 加身份证后六位)。



首次登录时，系统要求修改默认密码，新密码要求包含字母，数字和特殊字符的组合。修改密码后，校内即时生效，校外 WEBVPN 访问 5 分钟后生效。



注意：此用户名、密码为我校统一身份认证账号，十分重要。访问本科生教务系统，研究生信息管理系统，校园网计费系统，WEBVPN等均使用此账号进行认证，请妥善保管，防止透露给他人。

## 2.2 企业微信扫码登录

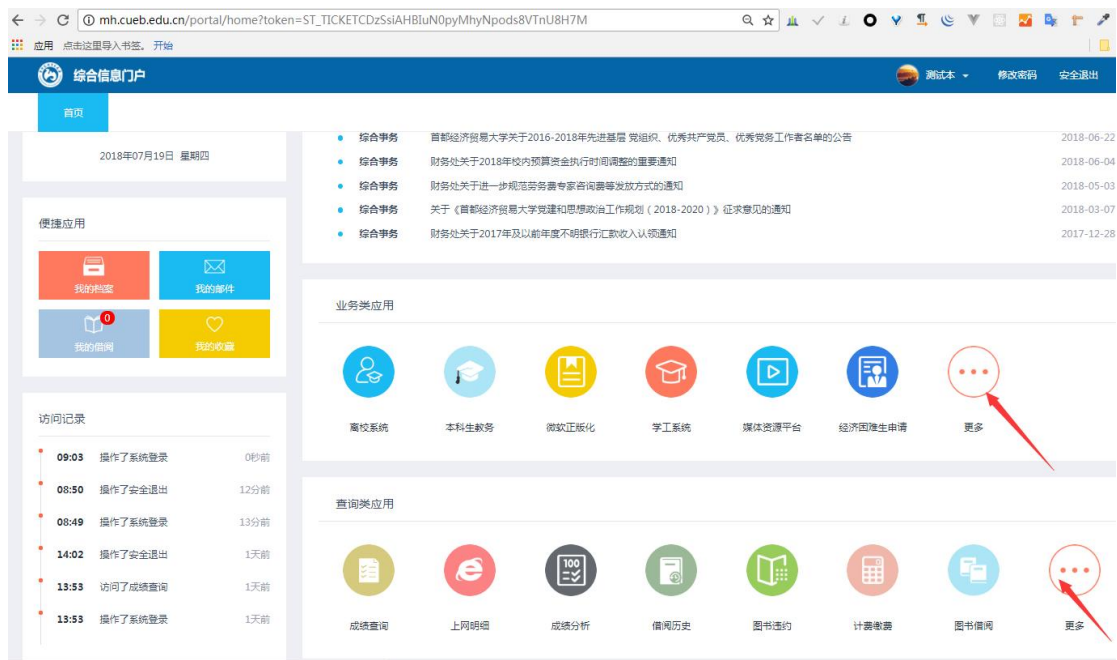
在信息门户登录界面点击微信扫码图标进入企业微信二维码扫码界面。



首次扫码的同学，请下载“企业微信”APP，加入企业微信中“首都经济贸易大学”（参见《企业微信使用指南》）。加入成功后，通过企业微信扫码登录信息门户。

### 3. 门户有哪些内容

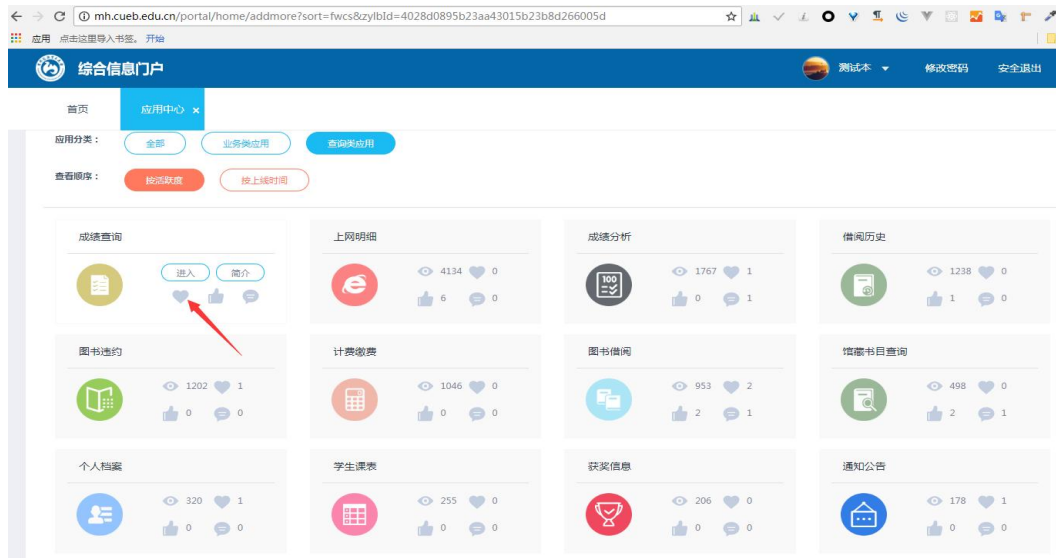
门户中分为：通知公告，业务类应用和查询类应用三个部分。学生可以访问教务，学工，图书馆等常用的系统。点击“更多”（如红箭头所示），可以看到更多的各类应用。



### 4. 收藏常用应用

在点击“更多”后，同学们可以点击心形图标收藏自己常用应用。





收藏后的应用，可在门户首页“我的收藏”中看到。



## 5 修改密码

修改统一身份认证密码，所有使用统一身份认证登录的系统，以及上网密码和 WEBVPN 登录密码，都会随之更改。上网密码会在 2 分

钟后生效，WEBVPN 登录密码会在 5 分钟后生效。

点击门户右上角“修改密码”



随后在弹出的对话框内输入新密码，点击提交。



## 6 忘记密码时找回密码

登录信息门户忘记密码时，可以通过短信或邮箱的方式找回密码。

点击登录界面右下角“忘记密码”。



## 6.1 短信找回密码

选择“忘记密码”通过手机号短信验证找回方式时，手机号为您在  
在我校企业微信注册时绑定的手机号。

**找回密码**

第一步：用户验证      第二步：重置密码

短信验证码找回      邮箱验证码找回

\* 学号:

\* 手机号:

\* 验证码:

## 6.2 邮箱找回密码

选择“忘记密码”通过邮箱找回时，需先在信息门户中，**设置自  
己的邮箱。**



在使用信息门户过程中，如遇到其他技术问题，请拨打网络信息中心电话：83951170。

## 企业微信使用指南

企业微信是我校官方认证的移动办公 APP，集成了我校许多服务和应用，包括上课扫码签到等。推荐同学们通过企业微信 APP，关注我校企业微信。首次关注需要在校内使用，连接校园网。

1. 连接学校的无线网后，使用手机微信扫描如下二维码。



2. 扫描后显示如下界面。请输入您的学号和上网密码，点击验证。



请输入学/工号

请输入密码

验证

3. 系统验证您在我校的身份后，会显示您的身份证号。请您核实无误后，输入您的手机号，此手机号为绑定企业微信的手机号。若日后修改手机号，请在企业微信的设置中自助修改。





20179999

张三

11010219871026\*\*\*\*

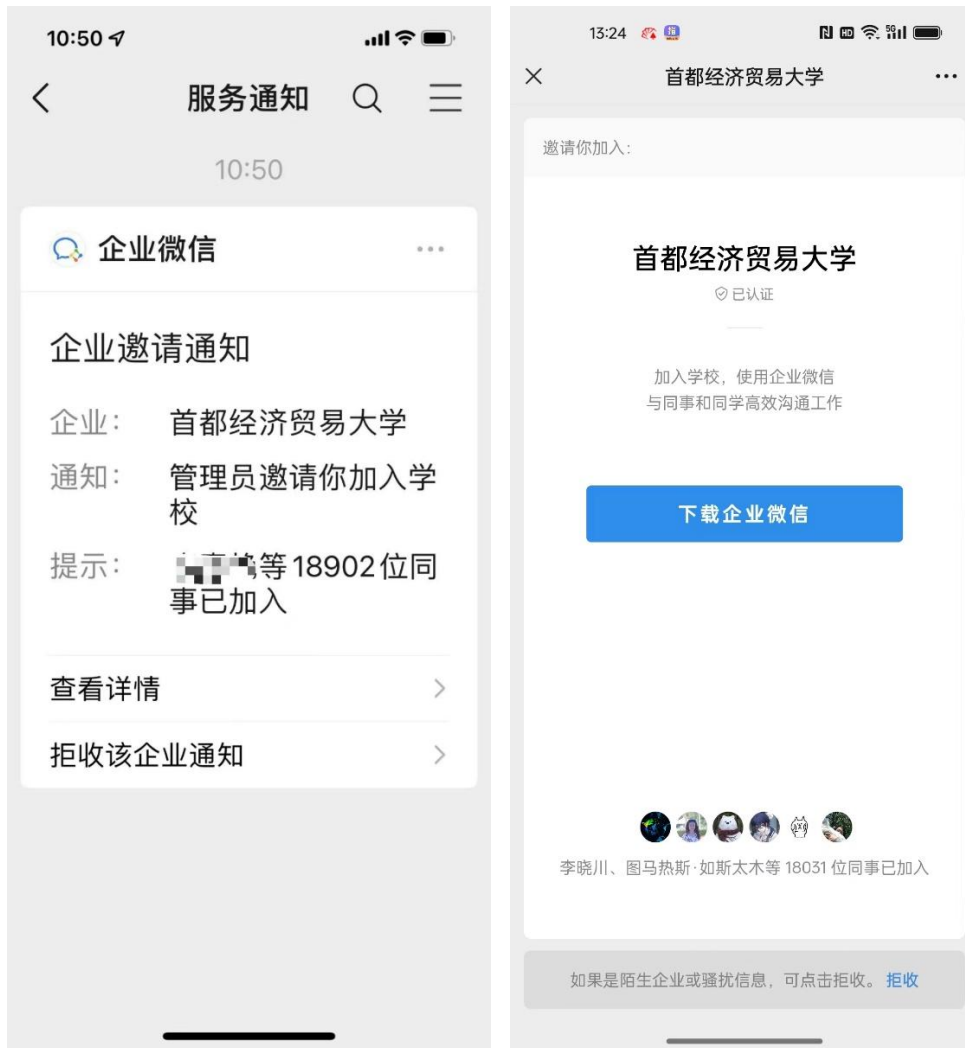
1851190\*\*\*\*

提交

4. 提交后，会显示如下绑定成功界面。



5. 之后，您会在微信的服务通知中收到如下通知。



6. 点击打开企业微信，选择微信登录或手机号登录（此示例用手机号登录）。点击登录，输入手机验证码。

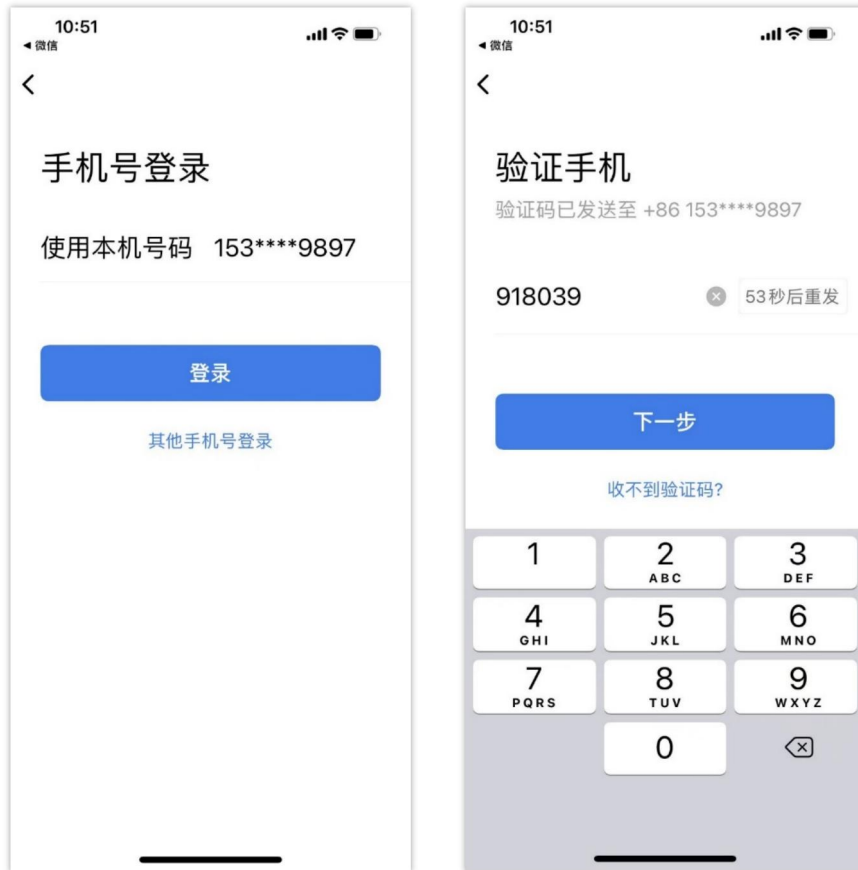


企业微信

微信登录

手机号登录

已阅读并同意 [软件许可及服务协议](#) 和 [隐私政策](#)



7. 点击下一步后，显示带有首都经济贸易大学的企业标识和您名字的界面。点击进入。



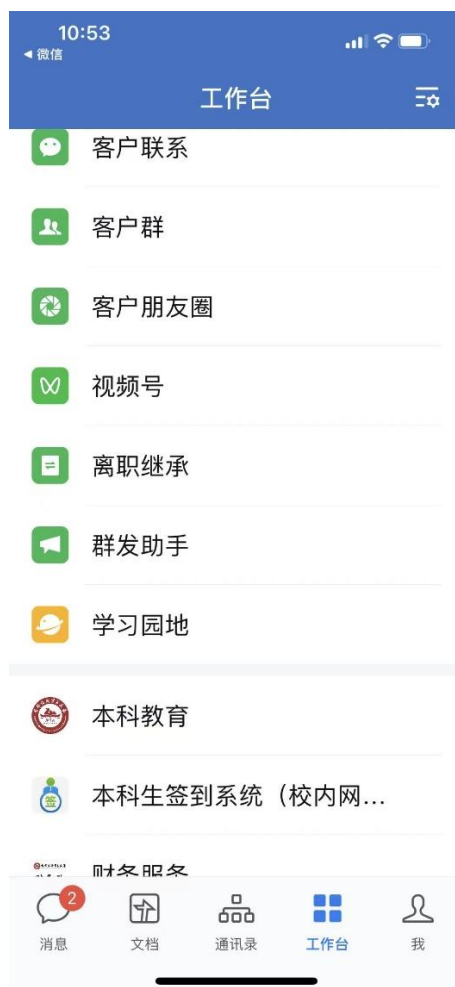
---

8. 进入后的界面如下。





9. 点击下边栏的工作台，并下拉，可以看到我校的相关服务和应用。



通过以上步骤，您已成功关注我校企业微信并可使用我校的移动服务。在使用中有任何问题，请联系网络信息中心。电话：83951170。