

驼铃学堂（学习通 APP）操作指南


模块一：电脑端操作指南

一、登录

打开首都经济贸易大学驼铃学堂（cueb.benke.chaoxing.com），在首页选择“登录”进入用户界面。

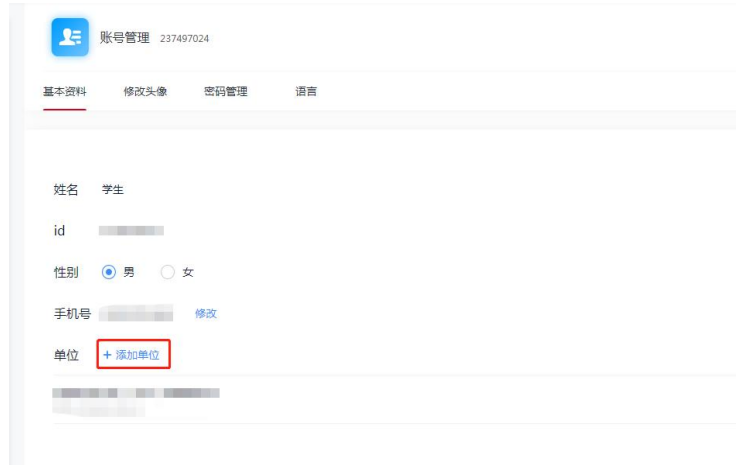


1. 若是初次登录：点击选择【新用户注册】，输入手机号获取验证码，并设置登录密码，然后输入单位 UC 码：1482，然后点击下一步进入完善信息界面，输入学号和姓名，点击验证完成注册登录。



2. 若是之前手机号已注册过: 可以直接使用手机号+密码或者手机号+验证码的方式登录, 登录后在【账号管理】-【添加单位】里输入单位 UC 码: 1482, 选择下拉框学校以及学号进行学校添加。





二、学习

1. 在个人学习空间左侧，点击课程-我学的课—选择课程进行学习。



2. 进入课程后，左侧为学习导航，可即时收到老师发布的学习任务、作业、考试、查看自己的学习记录，并进行资料中的拓展学习，也可参与讨论、提问等。任务点为必须完成的学习内容！

- 任务
- 章节
- 讨论
- 作业
- 考试
- 资料
- 题库集
- 学习记录
- 知识点

课程须知

已完成任务点: 0/87

搜索

目录

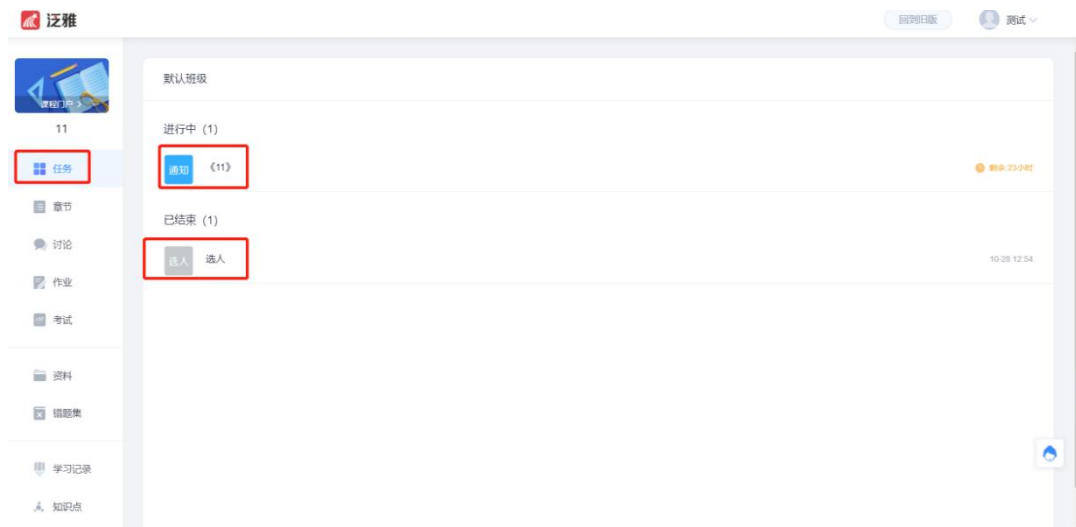
绪论

- 1.1 高校实验室概述
- 1.2 高校实验室安全基本知识
- 1.3 高校实验室安全隐患来源
- 1.4 高校实验室安全事故类型
- 1.5 实验室常用安全标识
- 1.6 章节测验

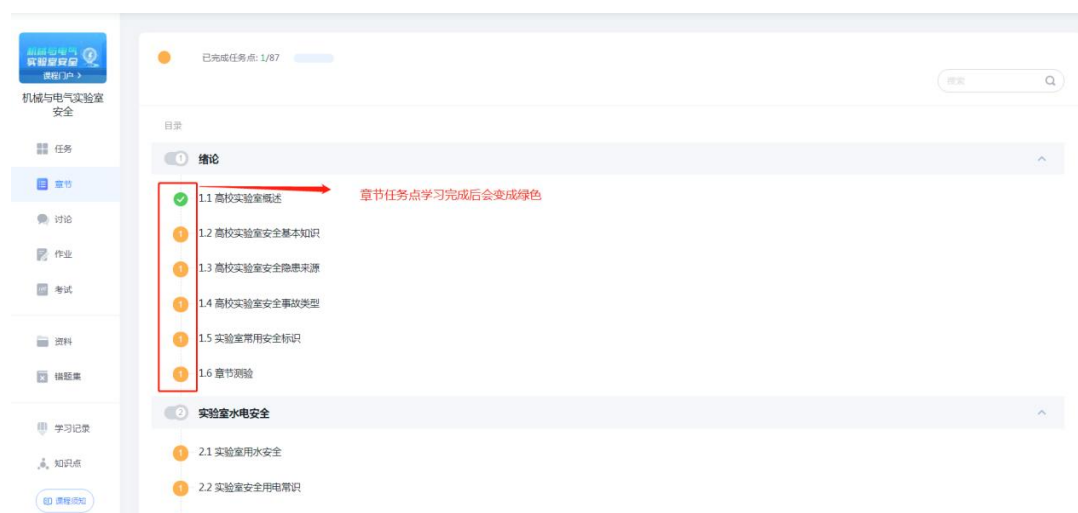
实验室水电安全

- 2.1 实验室用水安全
- 2.2 实验室安全用电常识

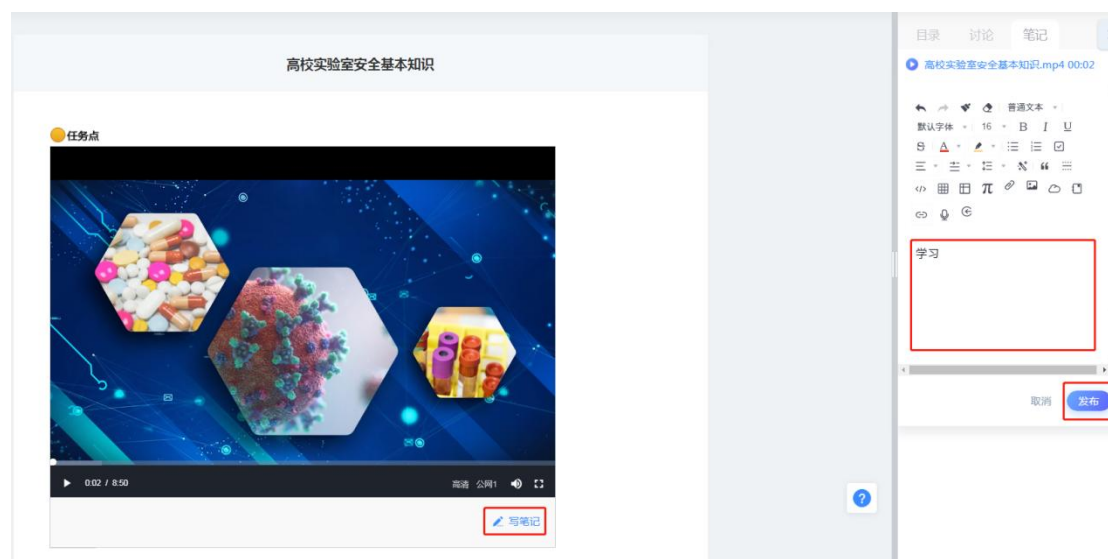
任务：可以在任务界面接收查看由课程老师发送的各种课程通知、活动等。



章节：点开章节模块进行课程内容的学习。

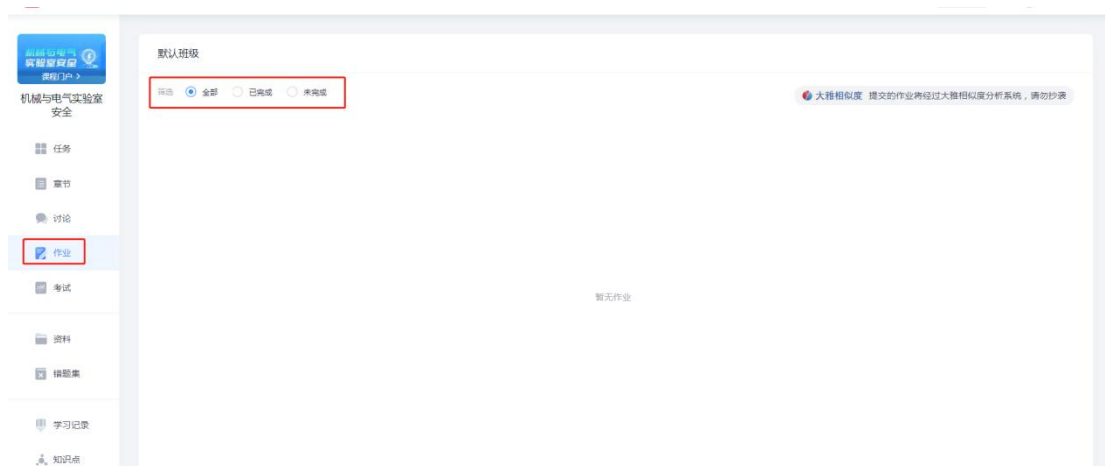


点击写笔记可以记录观看章节学习视频的学习笔记。

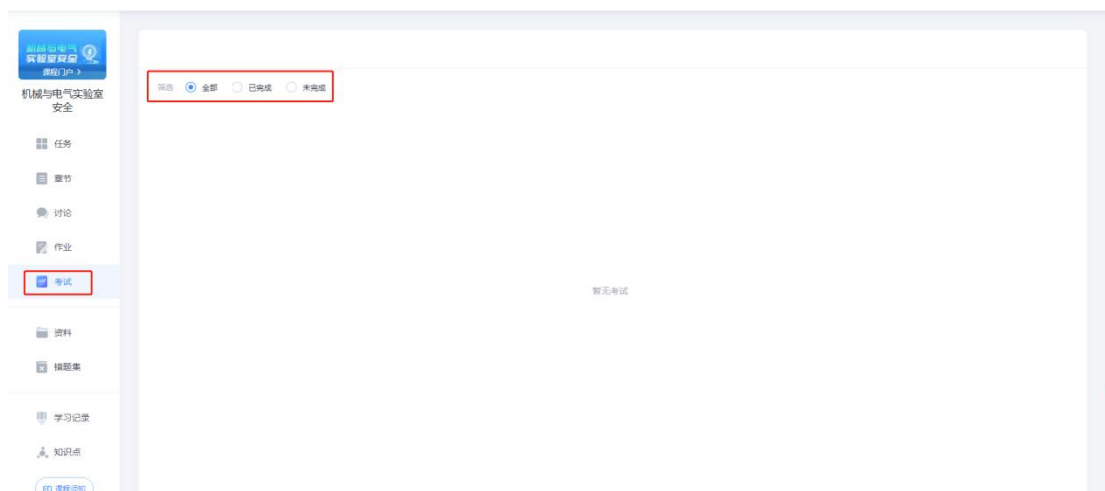




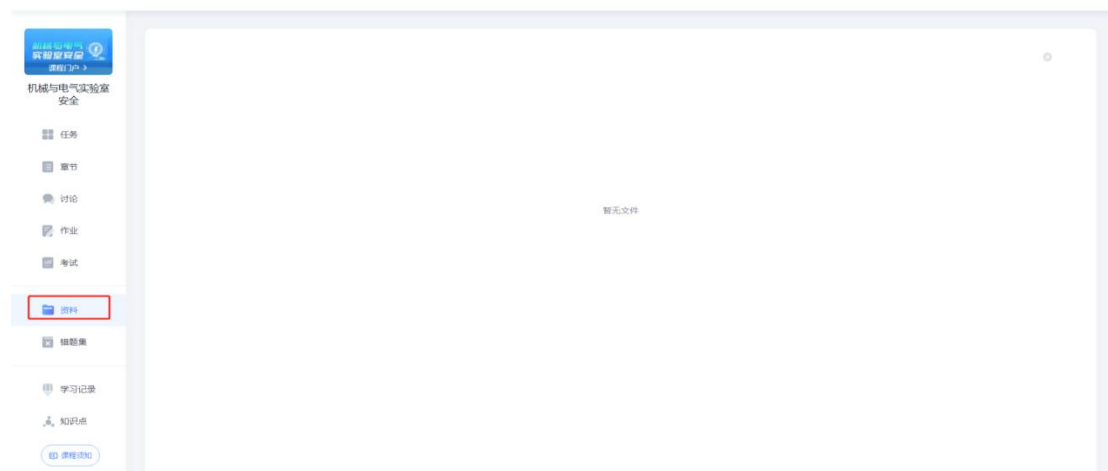
作业：老师发布的作业在作业模块查看，可根据全部，未完成，已完成进行筛选。



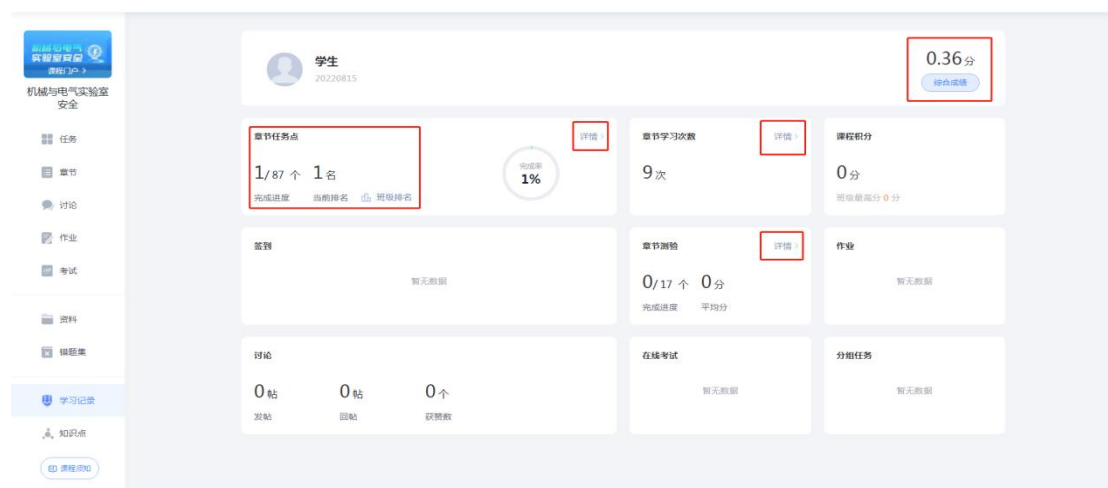
考试：老师发布的考试在考试模块查看，可根据全部，未完成，已完成进行筛选。



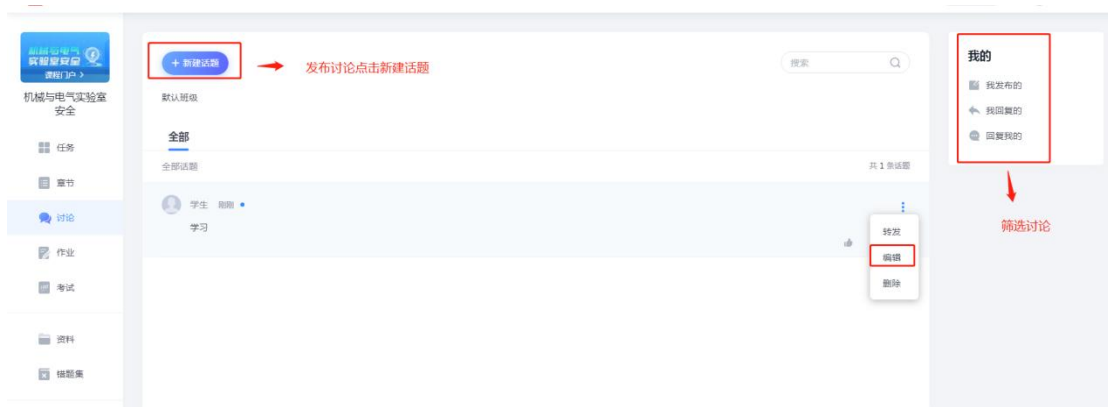
资料：可查看学习或下载老师在课程中上传的课外资料。



学习记录：可查看课程的学习记录，像章节任务点，章节学习次数，章节测验，讨论等课程学习记录以及详情。



讨论：可以点击【讨论】模块，在讨论区点击【新建话题】发帖讨论，或可对老师发帖或其他发帖进行跟帖回复等。对于发表成功的话题还可继续编辑或删除。



模块二：学习通 APP 手机端操作指南

一、登录

①下载安装：

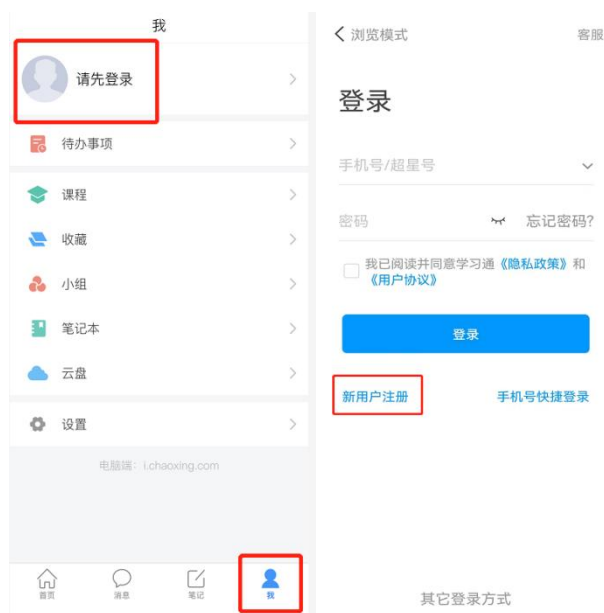
方式一：手机应用市场搜索【超星学习通】，下载并安装。

方式二：用微信扫描二维码下载，选择在浏览器打开，



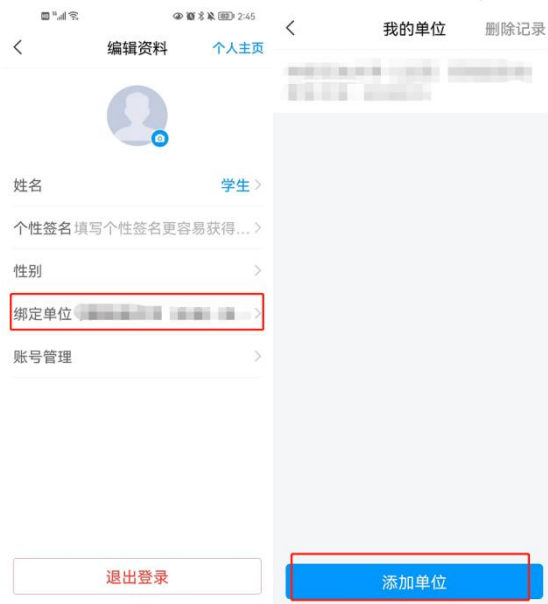
② 登陆认证用户：

1) 若是初次登录：点击【我】——选择【请先登录】——选择【新用户注册】，输入手机号获取验证码，并设置登录密码，然后输入单位 UC 码：1482，然后点击下一步进入完善信息界面，输入学号和姓名，点击验证完成注册登录。



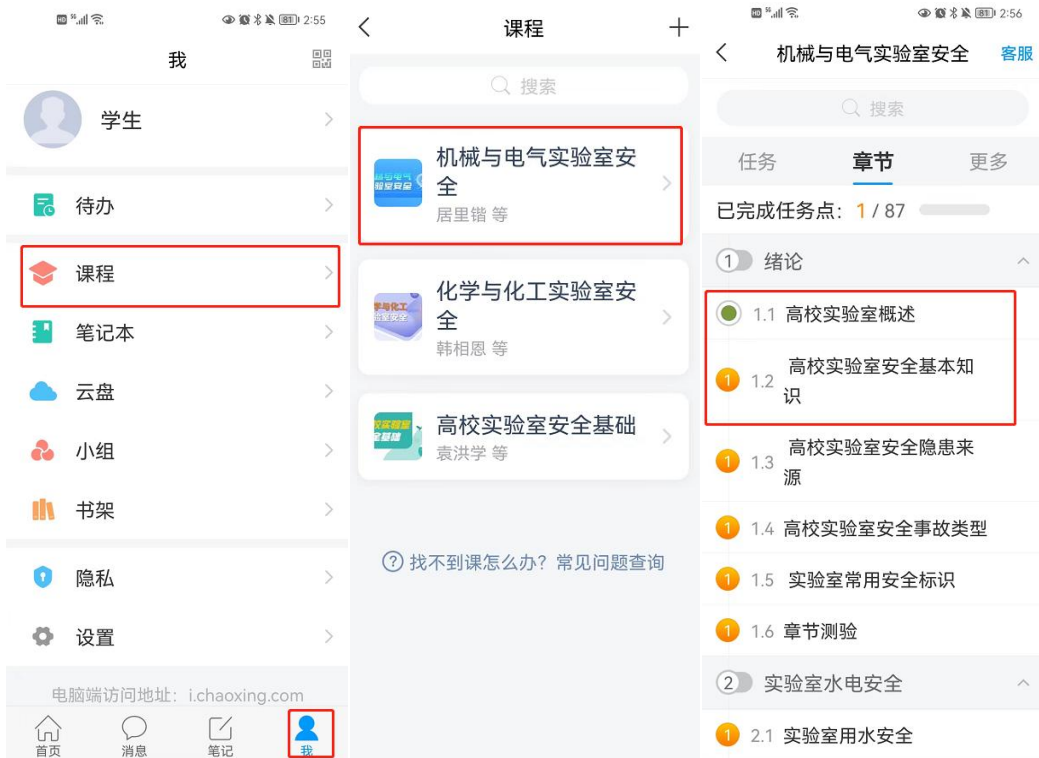


2) 若是之前手机号已注册过: 可以直接使用手机号+密码或者手机号+验证码的方式登录, 登录后在【我】-【头像】-【绑定单位】-【添加单位】里输入单位 UC 码: 1482 以及学号进行学校添加。

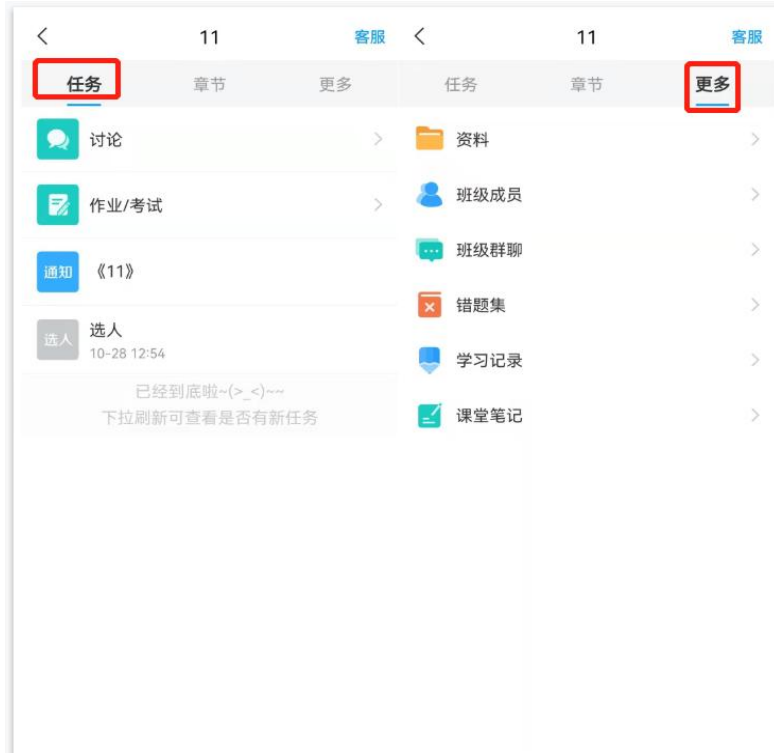


二、学习

1. 点击底部菜单【我】—【课程】，可进入课程列表，再选择要学习的课程，即可进入课程详情，章节内容即为学习内容。



2. 点击【任务】，可查看老师发放的各种互动学习任务及各类通知，点击作业/考试可以查看老师发布的作业和考试。点击“更多”可查看老师准备的学习资料 and 这门课程的个人错题集，班级成员，班级群聊，个人学习记录等。



3. 点击【学习记录】可查看自己的详细学习记录，点击【课堂笔记】进入课程学习笔记区，查看自己的笔记，除可写文字笔记外，还可以写语音笔记，随时记录学习要点。

